

---

身份证号:

联系电话:

保存 ✓

注：学校查询时，需要保证当前学期学生信息已录入，如未录入，则查询不到信息。

## 5.5 学生用户

### 5.5.1 电脑端

学生电脑端登陆网址：<https://jsxszs.jzed.edu.cn/pros/identity/indexgizz.action>。

江苏省学生资助申请平台  
学生申请入口

温馨提示

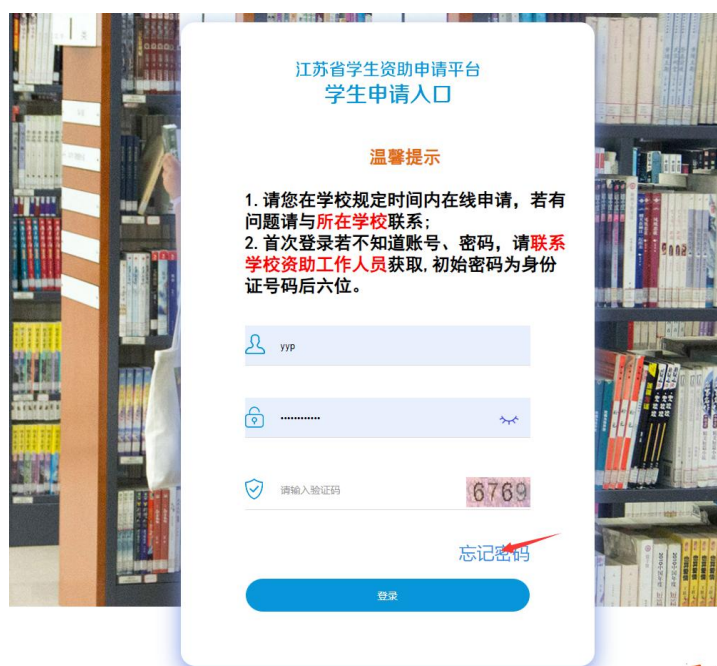
1. 请您在学校规定时间内在线申请，若有问题请与**所在学校**联系；  
2. 首次登录若不知道账号、密码，请**联系学校资助工作人员**获取，初始密码为身份证号码后六位。

技术支持 [忘记密码](#)

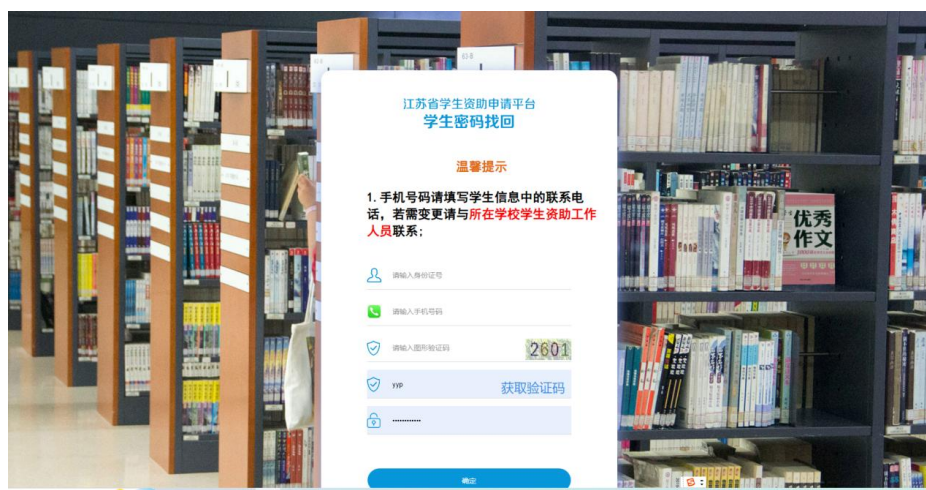
[登录](#)

输入网址，进入江苏省学生资助申请平台学生申请入口页面，输入正确的（身份证号、密码、图形验证码）；输入手机号码，点击“获取验证码”获取短信验证码，输入得到的6位短信验证码，点击【登录】按钮，成功跳转至系统内部页面即可。

如用户忘记密码，请点击“忘记密码”进行密码重置。



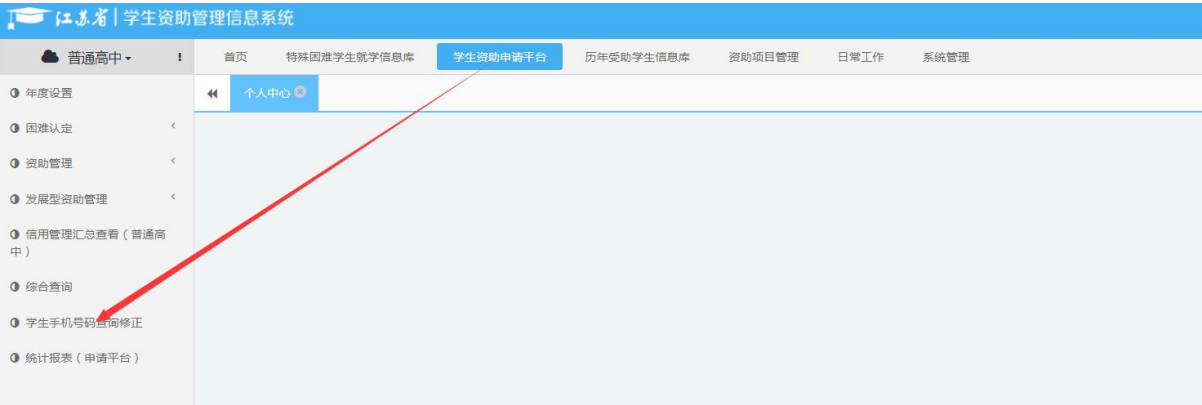
在修改页面填写身份证号、联系电话（联系电话为学生信息中该学生联系电话）、图形验证码，点击“获取验证码”链接获取验证码，输入验证码和新密码，点击确定，完成修改。



学生更换联系电话存在两种方式：

1. 联系学校资助工作人员，学校工作人员在学生资助申请平台》》学生手机号码

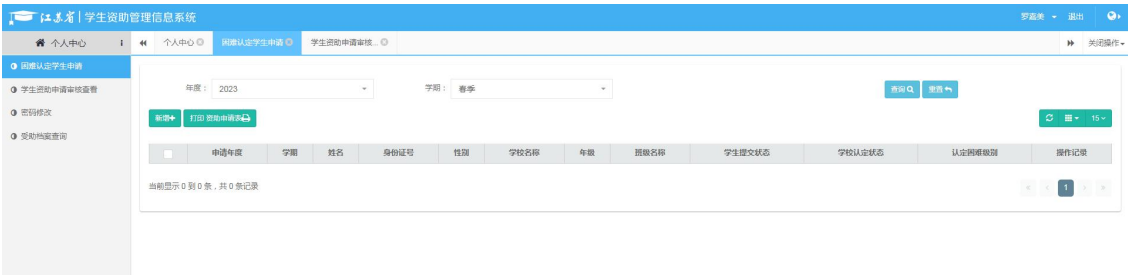
查询修正处查看修改相关学生联系电话。



2.点击学生变更联系电话链接，进入学生变更联系电话页面，填写信息，点击按钮进行变更。



### 5.5.1.1 困难认定学生申请



【新增】：点击按钮，进行学生家庭困难程度量化评估填写页面，依次填写困难认定申请信息，填写完毕后保存。



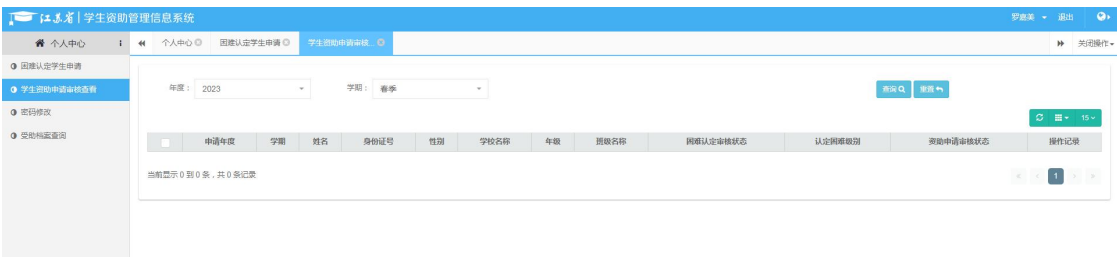
【修改】：勾选数据，点击该按钮，可将未提交及退回的数据进行修改操作。

【提交】：勾选填写完毕的数据，点击该按钮上报数据。

【撤回】：勾选已上报的数据，点击该按钮撤回数据，仅能撤回还未认定的数据。

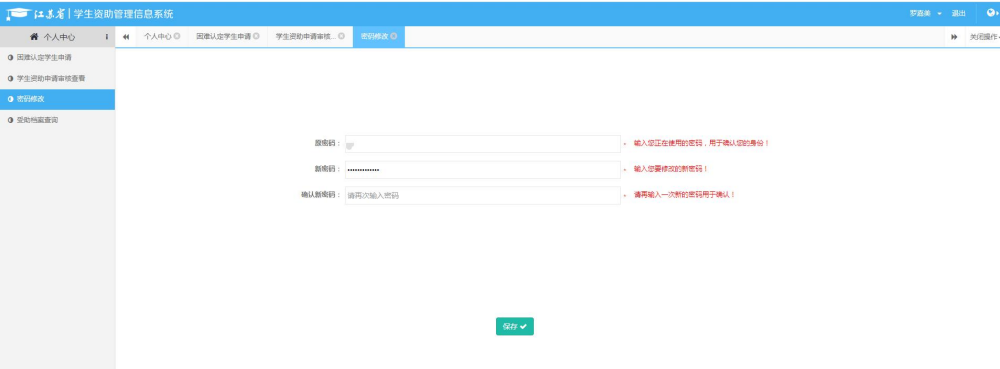
【打印资助申请表】：点击勾选数据一点击按钮一打印学生资助信息报表。

### 5.5.1.2 学生资助申请审核查看



查看相关学期年度的资助申请审核查看。

### 5.5.1.3 密码修改



给帐号进行密码修改。

### 5.5.1.3 受助档案查询



点击“查询”按钮，生成学生受助档案报表，可下载保存。

### 5.5.2 手机端

手机微信公众号登陆步骤如下：

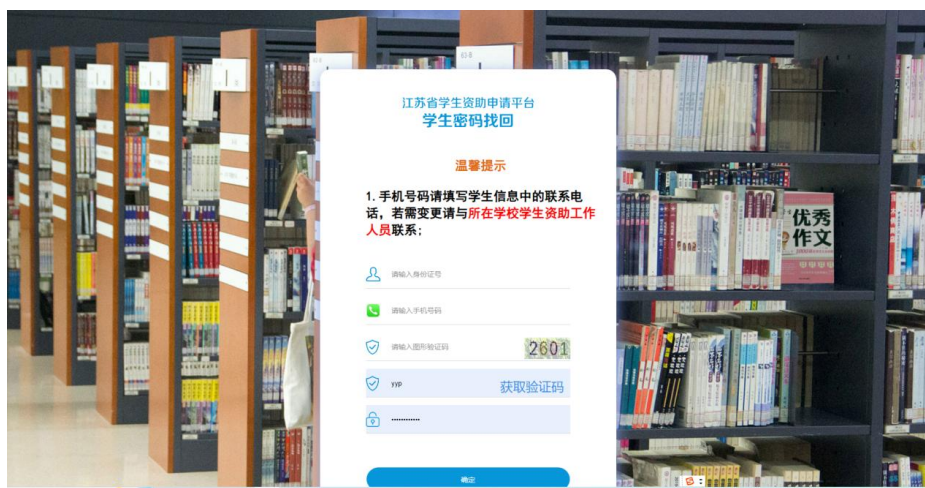
第一步：微信公众号关注”江苏学生资助”——”服务通道“——”资助申请“——“进入“国家教育资助平台”，点击“申请登录”进入登录页面。输入正确的（身份证号、密码、图形验证码）；输入手机号码，点击“获取验证码”获取短信验证码，输入得到的 6 位短信验证码，点击【登录】按钮，成功跳转至系统内部页面即可：





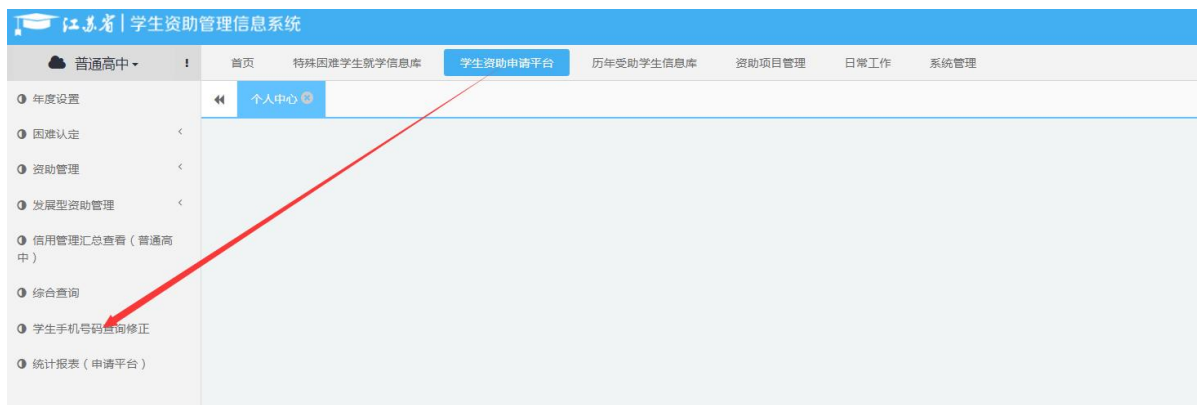
如用户忘记密码，请点击“忘记密码”进行密码重置。

在修改页面填写身份证号、联系电话（联系电话为学生信息中该学生联系电话）、图形验证码，点击“获取验证码”链接获取验证码，输入验证码和新密码，点击确定，完成修改。



学生要更换联系电话有两种方式：

1.联系学校资助工作人员，学校工作人员在《学生资助申请平台》学生手机号码查询修正处查看修改相关学生联系电话。



2. 点击学生变更联系电话链接，进入学生变更联系电话页面，填写信息，点击按钮进行变更。

**江苏省学生资助申请平台**  
**学生申请入口**

**温馨提示**

1. 请您在学校规定时间内在线申请，若有问题请与**所在学校**联系；  
2. 首次登录若不知道账号、密码，请联系**学校资助工作人员**获取，初始密码为身份证号后六位。

用户名: yypszdx

密码: .....

请输入图形验证码: 2889

请输入预留手机号

请输入短信验证码: 获取验证码

技术支持: 操作手册 忘记密码

登录

学生变更联系电话    学生注册

**江苏省学生资助申请平台**  
**学生变更联系电话**

**温馨提示**

1. 提示账号不存在时, 若需登录可自行注册账号

请输入身份证号

请输入姓名

学号

请输入变更后手机号码

请输入图形验证码: 3149

确定变更

第二步：学生登录后，点击“申请国家资助”进入国家市资助申请列表页面。

第三步：点击右上角“新增”，进入“困难程度量化评估”页面，需对“申请须知”进行阅读。点击“下一步”按钮将数据依次录入，点击“保存”按钮，审核状态即为“未提交”。

江苏省学生资助

家庭经济信息采集

新增

2019秋季 学生家庭困难程度量化

学校名称

学生姓名

测试

身份证号码

3

6

审核状态：未提交

申请须知

本人（或监护人）承诺填写的信息真实、有效，并向学校申请家庭经济困难学生认定，如有失信行为，愿意按《江苏省自然人失信惩戒办法（试行）》的有关规定，接受惩戒。

取消

已阅读

江苏省学生资助

困难程度量化评估

学生基本信息

所处学段

学生姓名

身份证号

性别

民族

健康状况

本学年申请国家教育资助项目信息

下一步

江苏省学生资助

困难程度量化评估

证明材料(如有可以说明家庭经济困难的相关材料可在此处上传1-3张图片，没有可不填)

证明材料一

暂无图片

证明材料二

暂无图片

证明材料三

暂无图片

本人（或监护人）承诺上述填写的信息真实、有效，并向学校申请家庭经济困难学生认定，如有失信行为，愿意按《江苏省自然人失信惩戒办法（试行）》的有关规定，接受惩戒。

上一步

保存

如本学年申请国家教育资助项目信息不需要申请时，可直接选“否”，根据提示选择完成后，系统将直接退出申请页面。

家庭经济信息采集

2024春季学生家庭困难程度量化

学校名称

扬中市同德中学

学生姓名

身份证号

审核状态：未提交



**【查看】**：点击该按钮，查看相关申请信息。

**【修改】**：点击该按钮，可将未提交及退回的数据进行修改操作。

**【提交】**：点击该按钮，将家庭困难程度量化申请提交至相应学校。审核状态为“待审核”即可，等待学校审核操作。

**【撤回】**：该按钮可以将学生已提交，审核状态为待审核的数据进行撤回。提示“撤回成功”，状态变为“未提交”即撤回成功。